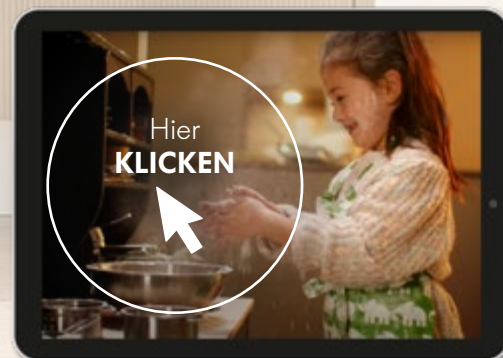


Für das
Leben
in der Küche.

nolte[®]
KÜCHEN



Sehen Sie hier unseren Imagefilm
„Für das Leben in der Küche“

KÜCHEN-JOURNAL



In der Welt zu Hause: Nolte Küchen hat sich seit seiner Gründung im Jahr 1958 zu einem der bedeutendsten Hersteller von Einbauküchen entwickelt. In dieser Zeit entstanden auch zahlreiche Innovationen, die in der Folge weltweit zum Industriestandard wurden. Auf über 100.000 m² Produktionsfläche werden in Löhne und Melle unsere Nolte Küchen produziert. Unser Qualitätsversprechen „Made in Germany“ ist dabei Teil unseres weltweiten Erfolges.

Besondere Küchen in diesem Journal haben wir gekennzeichnet:

MATRIXART – die grifflose Nolte Küche

MATRIX900 – 90 cm hohe Unterschränke mit 20% Stauraumplus

MATRIXART900 – die grifflose Nolte Küche mit 90 cm hohen Unterschränken

Unsere Küchen begeistern mit hochwertigen Materialien:

KÜCHENFRONT ECHT LACK
Für höchste Ansprüche werden die Fronten mehrfach hochglänzend oder softmatt lackiert.

KÜCHENFRONT LACK LAMINAT
Eine gleichzeitig pflegeleichte und strapazierfähige Oberfläche, je nach Ausführung hochglänzend oder softmatt.

ANTI-FINGER-PRINT
Sehr dünn aufgetragene Beschichtung, um sichtbare Verschmutzung durch Fingerabdrücke bei matten und glänzenden Oberflächen unsichtbar zu machen.

KÜCHENFRONT ECHT HOLZ
Echtes Holz als ursprüngliches und reines Naturprodukt vermittelt Wärme und Geborgenheit.

KÜCHENFRONT SCHICHT STOFF
Extrem widerstandsfähig und darüber hinaus pflegeleicht durch die Anti-Fingerprint-Oberfläche.

40 25 12
Verwendete Arbeitsplatten bzw. Wangenelemente, Stärke in mm.

KÜCHENFRONT ECHT GLAS
Echtglas, sehr hochwertige Oberfläche aus rückseitig lackiertem Sicherheitsglas.

KÜCHENFRONT ECHT METALL
Schichten eines Gemischs aus Harzen, Lack und Metallpartikeln machen die Front magnetisch.

KÜCHENFRONT ECHT ZEMENT
Jede dieser in Handarbeit hergestellten Fronten hat eine Oberfläche aus echtem Zement und ist ein Unikat.

KÜCHENFRONT ECHT STEIN
Echtstein zeichnet sich durch außer-gewöhnliche Haptik aus und ist ein Gemisch aus Quarz und Dolomit.



RÜDIGER SCHLIEKMANN
Geschäftsführer

MANFRED WIPPERMANN
Geschäftsführer

HEIKO MAIBACH
Geschäftsführer

EIN ORT DER RUHE UND BESTÄNDIGKEIT

Gerade in einer Zeit, die von unterschiedlichsten globalen, wirtschaftlichen und umwelttechnischen Herausforderungen geprägt ist, nimmt das eigene Zuhause eine große Bedeutung ein. Hier können wir uns zurückziehen, abschalten und entspannen. Die Küche ist der zentrale Raum der Begegnung: Sie ist nicht nur ein Ort zum Kochen, sondern auch ein Treffpunkt für gesellige Stunden mit Familie und Freunden. Hier entstehen Erinnerungen an besondere Feiertage, Geburtstagsessen und unvergessliche Momente, die so nur in der Küche stattfinden können.

Für Ihre Treue, auch in turbulenten Zeiten, möchten wir uns an dieser Stelle herzlich bedanken! Wir werden auch in Zukunft hochwertige Küchen produzieren. Die Wertschöpfungskette folgt dabei unserer Nachhaltigkeitsstrategie, die wir beständig verfolgen und weiter ausbauen.

Unser Ziel ist es, dass unsere Küchen zum zentralen Treffpunkt in Ihrem Zuhause werden. Lassen Sie uns *das Leben in der Küche* weiter gemeinsam gestalten!



Wir produzieren in Deutschland – auch offiziell zertifiziert durch den Verband Deutsche Möbelindustrie e. V.



Zum vierten Mal in Folge ausgezeichnet als Deutschlands beliebteste Küchen-Marke.



Das goldene M garantiert geprüfte Qualität, Sicherheit und gesundes Wohnen.



Wir nehmen die Verantwortung für unsere Umwelt und die Zukunft kommender Generationen ernst. Daher sind wir besonders stolz, mehrere Zertifizierungen auf diesem Gebiet vorweisen zu können!

INHALT



Markenbotschafterin Eva Brenner 7

PLANUNG IHRER KÜCHE

Von Küchenzeile bis Kochinsel – Die richtige Größe für Ihre Küche	10
MatrixArt, Matrix150 & 900 und MatrixArt900 – Das Nolte Küchen Maßraster	12
Materialien und Oberflächen – Sie haben die Wahl	14



MEHR FÜR IHR ZUHAUSE

Nolte LIVING – Perfekt abgestimmter Wohnbereich	90
Hauswirtschaftsraum – Alles verstaut neben der Küche	92



HOME STORIES

@fridlaa Smarte Planung mitten in Berlin	94
@kim_terieur Interieurleidenschaft verwirklicht	96
@anajohnson Stylischer Hauswirtschaftsraum	98
@hausfuerfrieda Neue Küche als Herzstück des Hauses	100

DIE GANZE PALETTE

Materialien und Fronten – Alle Möglichkeiten auf einen Blick	104
Das Mattlack-Konzept – Harmonische Farben in jeder Kombination.....	108
Innen wie außen perfekt – Unsere Korpusdekore	110
Arbeitsplatten – In Steinoptik, uni oder Holzoptik	112

360°

Hier
KLICKEN



Entdecken Sie in unserer Ausstellung in Löhne auf über 7.000 m² eine Vielzahl an Küchen und Produktvarianten in einem 360° Rundgang.

TREND-KÜCHEN

Alles up to date!

Innovative Materialien.

Angesagte Farben.

Moderne Designs. ab Seite 16



LANDHAUS-KÜCHEN

Tradition trifft Zeitgeist!

Klassische Formen.

Moderne Planungen.

Gemütliche Plätze. ab Seite 36



ZEITLOSE KÜCHEN

Einfach klassisch!

Dezente Farben.

Vielseitige Planungen.

Zurückhaltende Details. ab Seite 50



SMALL PLACES, BIG IDEAS

Smarte Planungsideen!

Effiziente Lösungen.

Auf kleinem Raum.

Für jede Herausforderung. ab Seite 80



Nachhaltigkeit –

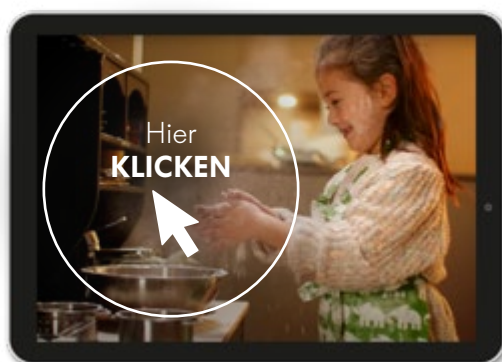
Unser Engagement für Unternehmenskultur,

Umwelt, Menschen und Gesellschaft 114



Die Küche ist der Raum der Räume.
Hier *leben* wir
wahrscheinlich mehr und
intensiver als an jedem anderen Ort im Haus.
Es ist der Platz, an dem wir
uns treffen, uns begegnen.
Als Familie oder Freunde.
Als Paar.
In der Küche *kochen, essen, genießen* wir.
Und haben dabei manchmal
alle Zeit der Welt.
Wir streiten. Und *versöhnen* uns wieder.
Wir lesen, schreiben, mailen, posten.
Philosophieren ein bisschen.
Und – ganz heimlich – taktet die Küche dabei
unseren Tag.
Guten Morgen. Dann Mittag. Dann Abend.
Und manchmal auch Nacht ...
Deshalb lieben wir die Küche.

Für das
Leben
in der Küche.



Sehen Sie hier unseren Imagefilm
„Für das Leben in der Küche“



EVA BRENNER, MARKENBOTSCHAFTERIN VON NOLTE KÜCHEN

Vielen ist sie aus dem TV ein Begriff: Eva Brenner. Die Dipl.-Ing. für Innenarchitektur moderierte viele Jahre lang die Serie „Zuhause im Glück – Unser Einzug in ein neues Leben“ (ZiG). Dabei entwickelte sie Lösungen für die Inneneinrichtung und verhalf so vielen Familien zu einem neuen Heim. Sie übernahm Bauleitung, Raumgestaltung, Küchenplanung u. v. m.

Ihre Leidenschaft für Innenarchitektur bringt Eva Brenner aus ihrem Elternhaus mit: Ihre Mutter sorgte für ein gemütliches und dekoratives Zuhause. Ihr Vater, Handwerker, nahm sie auf Baustellen mit. So entwickelte sie schon früh ein Gespür für Farben und Einrichtung. Sie absolvierte eine Ausbildung als Bauzeichnerin, studierte Innenarchitektur und moderierte neben „ZiG“ weitere TV-Formate, wie z. B. „Das Haus des Jahres“.

Seit ihrer Anfangszeit bei „Zuhause im Glück“ arbeitete Eva Brenner auch mit Nolte Küchen zusammen – und wurde 2016 Nolte Markenbotschafterin. Als Profi für Inneneinrichtung ist sie die perfekte Expertin zur Präsentation unserer Marke. Und gemeinsam mit Eva Brenner verfolgen wir ein wichtiges Ziel: Die Küche als Mittelpunkt in Ihrem Zuhause zu planen und eine Lösung zu schaffen, die Ihren individuellen Wünschen, Bedürfnissen und Budgetvorstellungen entspricht. *Für das Leben in der Küche.*



Scannen und mehr erfahren!

In diesem Journal finden Sie an verschiedenen Stellen QR-Codes, die weitere Informationen zur jeweiligen Küche oder zu speziellen Themen für Sie bereithalten. Probieren Sie es aus!

VON ...
BIS ...

Alles ist möglich!

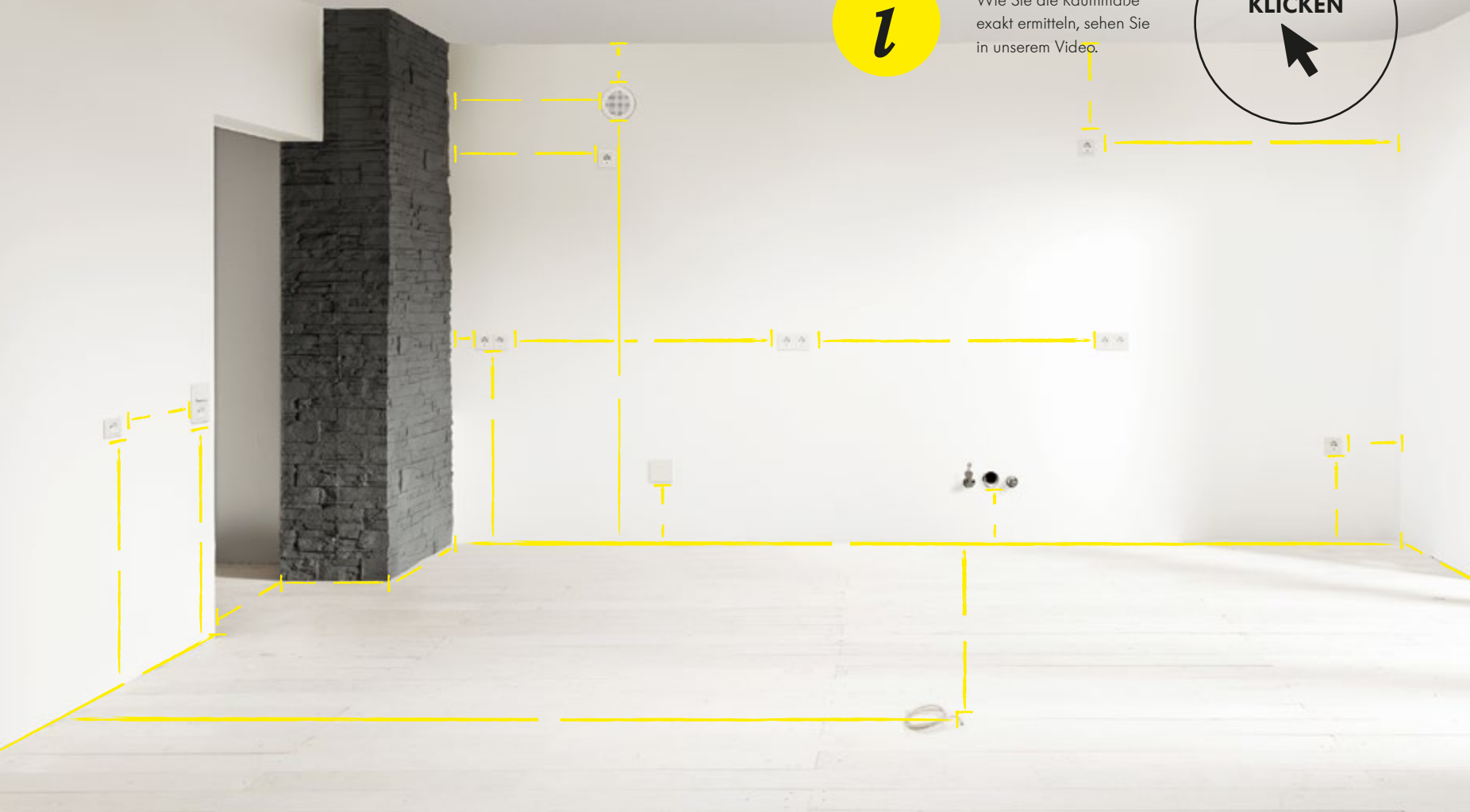
*Für Ihren Anspruch,
Ihren Geschmack
und Ihr Budget.*

PLANUNG IHRER KÜCHE



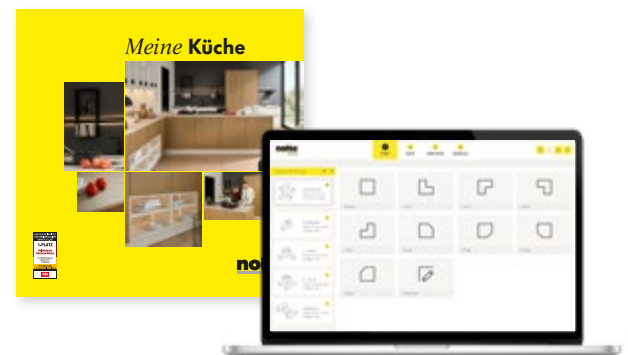
Wie Sie die Raummaße
exakt ermitteln, sehen Sie
in unserem Video.

Hier
KLICKEN



VON KÜCHENZEILE BIS KOCHINSEL – JEDE NOLTE KÜCHE IST IN DER RICHTIGEN GRÖSSE FÜR SIE PLANBAR

Beim Planen stehen Ihnen alle Optionen offen: ob großer oder kleiner Raum, ob mit oder ohne Kücheninsel, ob platzieren über Eck oder gegenüber, ob an einer oder mehr Wänden – mit Nolte Küchen ist alles möglich. Ganz gleich, für welche Küche Sie sich entscheiden und welches Budget Ihnen zur Verfügung steht, Nolte Küchen lassen sich auf nahezu jeden Wunsch anpassen und individuell umsetzen.



Wenn Sie sich näher mit der Planung Ihrer neuen Küche auseinandersetzen möchten, bietet Ihnen „Meine Küche“ zahlreiche praktische Tipps und Anregungen, wie Sie den vorhandenen Raum perfekt nutzen. Um direkt in Ihre Küchenplanung einzusteigen, nutzen Sie unseren Webplaner auf www.nolte-kuechen.com

Hier
KLICKEN



Fragen Sie Ihren Fachhändler für mehr Informationen oder bestellen Sie Ihr Exemplar „Meine Küche“ direkt hier.

PLANUNGSVARIANTEN



Lassen Sie sich bei der Wahl der richtigen Küchenform vom Video-Tipp inspirieren.



Zeile



L-Form



U-Form



Zeile + Insel



Zeile + Insel + Theke



Zeile + Insel mit Tischlösung

PLANUNG IHRER KÜCHE

GRIFF ODER KEIN GRIFF, DAS IST HIER DIE FRAGE ...

Es gibt zwei grundsätzliche Ansätze, das Gesicht einer Küche entscheidend zu gestalten: auf der einen Seite die klassische Planung, die durch eine große Auswahl an Griffen bewusst akzentuiert werden kann – auf der anderen Seite die grifflose Küche, die durch ihre Linienführung eine klare Designaussage macht und damit eine reduzierte Formensprache verkörpert. Zusätzlich können Sie bei beiden Ansätzen auch noch wählen, ob Sie mit der Standardkorpushöhe von 75 cm planen oder sich doch für den extra hohen Korpus mit 90 cm entscheiden.



Einfach, logisch und klar: Die Linienführung der Schränke basiert auf Matrix150, einem exklusiv von uns eingeführten Rastermaß. Es beruht auf einer sehr simplen und nachvollziehbaren Maßlogik, in der alle Breiten-, Höhen- und teilweise auch Tiefenmaße durch 15 cm teilbar sind.



MATRIX 900

by nolte KÜCHEN

20% MEHR STAURAUUM

Matrix 900 bietet mit 90 cm Korpushöhe ganze 20% mehr Stauraum als bei der oben gezeigten 75 cm Standardkorpushöhe. So wird der vorhandene Raum optimal ausgenutzt – gerade bei kleinen Küchen.

MATRIXART by nolte KÜCHEN DIE GRIFFLOSE KÜCHE

MatrixArt ist die designorientierte, grifflose Nolte Küche: Mit maximal zwei horizontalen Griffspuren entsteht somit eine besonders aufgeräumte und grafische Optik. Bei Seitenschränken haben Sie die Möglichkeit auch senkrechte Griffspuren einzuplanen. Alle Griffspuren können auf Wunsch beleuchtet werden und setzen somit die Linienführung gekonnt in Szene. Sie können hier aus fünf verschiedenen Farben wählen: Edelstahl-Optik, Arcticweiß, Weiß, Quarzgrau und Schwarz.



MATRIXART 900 by nolte KÜCHEN

DESIGN TRIFFT STAURAUUM

Selbstverständlich sind auch unsere grifflosen Küchen mit dem extrahohen Korpus erhältlich.

Dank des sehr niedrigen Sockels in Verbindung mit der Korpshöhe von 90 cm und den integrierten Griffspuren ergibt sich neben einer idealen Arbeitshöhe sowie 20% mehr Stauraum auch eine völlig neue Küchenoptik.





Farben, Oberflächen, Materialien und Stil – was Sie bei der Planung alles bedenken sollten, zeigen wir Ihnen.




VERSCHIEDENSTE OBERFLÄCHEN – PASSEND ZU IHREM PERSÖNLICHEN GESCHMACK UND IHREM BUDGET

Original oder Nachbildung – kaum zu unterscheiden. Zugegeben, beides ist schwer auseinanderzuhalten, denn alle Materialien, die in einer Nolte Küche Verwendung finden, zeichnen sich in erster Linie durch besondere Wertigkeit aus. Die echten Werkstoffe wie Holz, Metall, Lack oder Zement sind die perfekte Wahl für Küchenliebhaber mit sehr hohen Ansprüchen.

Für viele natürliche Produkte gibt es aber auch hochwertige Reproduktionen. Diese absolut authentischen Oberflächen stehen dem Original in nichts nach und überraschen die Sinne mit perfekt nachempfundener Haptik und Farbgebung. Auch sie erfüllen den Wunsch nach Individualität und dem Besonderen auf einzigartige Weise. Jetzt müssen Sie sich nur noch entscheiden ...

LEGNO Eiche Champagner





ARTWOOD Asteiche natur

Oberfläche Holz:

**LEGNO
TAVOLA** Echtholz für außergewöhnliche Küchen

**ARTWOOD
MANHATTAN** Steht dem Original in nichts nach

Oberfläche Metall:

FERRO Unsere Echtmetallfront ist sogar magnetisch

METAL Eine authentische Interpretation des Themas Metall

Oberfläche Stein:

CANTERA Unsere Front mit echter Steinoberfläche

STONE Originalgetreue Steinoptik als Option

Oberfläche Zement:

PORTLAND Unsere Front mit echter Zementoberfläche

LUCCA Naturgetreue Zement-/Betonoptik mit überraschender Haptik

Oberfläche Lack:

**SOFT LACK
NOVA LACK
FINE LACK** Echtlackprogramme in Matt und Glänzend

**FEEL
LUX** Lacklaminat als überzeugende Alternative

TREND.

Alles up to date!

Innovative Materialien.

Angesagte Farben.

Moderne Designs.



SOFT LACK


ELEGANTE KOMBINATION AUS MATTEN FARBTÖNEN

In dieser SOFT LACK glänzen Caramel und Weiß softmatt als harmonisches Duo. Caramel, eine von den insgesamt 20 Farben im Mattlack-Konzept, strahlt Wärme und Leichtigkeit aus. Weiß ergibt dazu einen ästhetischen Kontrast. Die caramel-farbenen Fronten schaffen eine nahtlose Verbindung zu den beleuchteten Griffspuren in Manganbronze und die grifflose Küchenfront verleiht Ihrem Raum ein modernes und minimalistisches Erscheinungsbild. Auch gemütliche Ecken kommen hier nicht zu kurz: Die integrierte Sitzmöglichkeit lädt zum Verweilen ein und verbirgt noch zusätzlichen Stauraum. So vereinen Sie Ästhetik, Funktionalität und Gemütlichkeit gleichzeitig in einer Küche.




Caramel softmatt lässt sich gut mit anderen Unifarben kombinieren, passt aber auch zu vielen Holztönen. Weiß ist z. B. ein schöner Kontrast in dieser grifflosen Küche. Insgesamt ergibt sich ein sehr harmonisches Gesamtbild mit raffinierten Details und gemütlichen Ecken.

SOFT LACK Weiß softmatt
 SOFT LACK Caramel softmatt
 ARBEITSPLATTE Weiß PRO





MANHATTAN UNI Black Green
ARBEITSPLATTE/UMFELD Vulkaneiche






MANHATTAN UNI

GRÜNTÖNE ERFINDEN SICH NEU

Mit der Front MANHATTAN UNI in der neuen Trendfarbe Black Green zieht noch mehr Natürlichkeit in Ihr Zuhause ein. Hier erfinden sich Grüntöne neu und erleben eine Renaissance – in Black Green wird die MANHATTAN UNI zu einem echten Eyecatcher. Die ästhetischen Nuancen der Farbe Grün wirken kombiniert mit Holzdekoren besonders harmonisch. Eine echte Alternative zu den klassischen Farben!

- 1 Licht am richtigen Platz:
Auch Unter- und Seitenschrankregale
können durch eine seitlich eingefräste
LED-Beleuchtung aufgewertet werden.



GRIFFKOMBINATION 852
Schwarz



CANTERA / SOFT LACK

ECHTSTEINFRONT MIT AUSSERGEWÖHNLICHER NOTE

Eine ungewöhnliche Haptik erleben Sie bei der Echtsteinfront CANTERA. Das Material aus Quarz und Dolomit fühlt sich an wie ein leicht angerauter Sandstein, eben wie ein echtes Element aus der Natur. In der Farbe Sandstein Creme trifft CANTERA hier auf SOFT LACK in Sepiabraun. Angrenzende Bereiche, wie z. B. Vorrats- oder Hauswirtschaftsräume, können mit Durchgangstüren in 75 cm Breite ausgestattet werden. Ausreichend Platz für Familienzeit bietet der angesetzte Tisch in dieser Küche. Ob Frühstück am Morgen oder ein Heißgetränk am Abend – hier kann zu jeder Zeit gemeinsam gelacht, gespielt und gegessen werden!




**Gesunder und leckerer
Pausensnack**
Hier erfahren Sie mehr.

Hier
KLICKEN





CANTERA Sandstein Creme
SOFT LACK Sepiabraun softmatt
ARBEITSPLATTE/UMFELD Sandstein Creme



MANHATTAN

**SCHWARZ IN SEINER
WOHNLICHSTEN FORM**



Die MANHATTAN Eiche Nero schafft durch ihre ausdrucksstarke Oberflächenstruktur, die je nach Lichteinfall von tiefem Schwarz bis zu sanftem Grau changiert, eine harmonische Verbindung aus einladender Wohnlichkeit und zeitloser Eleganz. Schwarze Elektrogeräte, Vitrinen mit schwarz eloxiertem Aluminiumrahmen und schwarz getöntem Glas, eine schwarze Arbeitsplatte sowie eine schwarze Spüle mit passender Armatur verleihen dieser Küche eine besonders elegante Erscheinung.





- 1 Die Liebe zum Detail zeigt sich bei einem Blick ins Schrankinnere: Die neuen Vitrinen verzichten auf sichtbare Scharniere, was der extrem wohnlichen Anmutung zugutekommt.
- 2 Offene Regale und Vitrinen mit integrierter seitlicher Beleuchtung öffnen die sonst eher schlicht gehaltene Küche und inszenieren sie kunstvoll in jedem Raum.
- 3 Die schwarze Griffkombination 851 passt perfekt zu dieser Küche.

MANHATTAN Eiche Nero
ARBEITSPLATTE Schwarz PRO





ARTLINE / PLUS

EIN PLATZ FÜR DIE KAFFEEPAUSE

Mit den gerillten Holzfronten der ARTLINE in Stripe Wood Coffee beweisen Sie Gespür für Trends und Zeitgeist. Mit diesem Dekor bringen Sie Abwechslung und Individualität in Ihre Küche. Der Kontrast zwischen dem dunklen Holzton und PLUS in Lava mit Anti-Fingerprint schafft eine interessante, visuelle Dynamik und wirkt trotzdem sehr harmonisch. Den kommunikativen Mittelpunkt bildet die Kücheninsel, die zum geselligen Austausch mit Freunden und Familie einlädt.



MATRIX900

by **notte** KÜCHEN



- 1 Seifenspender in Chrom oder Schwarz passen perfekt zum durchgehend dunklen Look der Spüle und sind ein praktisches Detail im Alltag.
- 2 Die LED-Leuchten setzen die Nische in dieser ARTLINE gekonnt in Szene.



GRIFF 8BB
Titan-Optik

ARTLINE Stripe Wood Coffee
PLUS Lava softmatt
ARBEITSPLATTE Schwarz PRO






NOVA LACK

PRAKTISCH KANN SO SCHÖN SEIN


An einem eleganten, hochwertigen Küchenambiente hat man jeden Tag Freude. Umso mehr, wenn es dann auch noch viel Stauraum und Platz bietet für das, was Ihnen lieb ist. Beleuchtete Griffspuren betonen die horizontale Linienführung dieser Küche, die komplett ohne küchentypische Hängeschränke auskommt.




- 1 Praktische Boxen sorgen dafür, dass alles gebündelt auf den Tisch kommt und fix wieder weggeräumt ist.
- 2 Alles hat seinen Platz – maximaler Stauraum perfekt organisiert.
- 3 Die beleuchteten Griffspuren betonen die eleganten Linien dieser Küche.



NOVA LACK Platingrau Hochglanz
UMFELD Hennarot softmatt
ARBEITSPLATTE Schwarz PRO





LUCCA Zement Anthrazit
ARBEITSPLATTE/UMFELD Kernbuche



GRIFFKOMBINATION 848
Titan-Optik gebürstet



LUCCA

ZEMENT-OPTIK IN PERFEKTION

Sie sind begeistert vom aktuellen Zement-Look, möchten allerdings nicht in das Original-Material investieren? Dann ist die Front LUCCA für Sie die richtige Wahl! In Anthrazit und in Kombination mit Kernbuche entsteht eine Küche mit ausgewogenem Kontrast. Da es sich bei der Front um eine authentische Reproduktion handelt, bleibt garantiert genügend Budget für die weitere Ausstattung Ihrer Küche übrig – und das, ohne auf einen herausragenden Look verzichten zu müssen.



- 1 Der klassische Eckschrank mit Karussell nutzt jeden Winkel Ihrer Küche perfekt aus.
- 2 Viel Platz in den Schränken: Ein Korpus, der 15 cm tiefer ist als normal, bietet Stauraum satt. Sogar unterhalb von Induktionskochfeldern sind Schubkästen möglich.



Übertiefe Arbeitsplatte und Schränke: 32% mehr Stauraum bei nur 15 cm mehr Platzbedarf an der Wand.



STONE

REDUZIERT AUF DAS WESENTLICHE

Hier sehen Sie, wie man mit dem konsequenten Spiel von Schwarz und Weiß eine beeindruckende Küche kreieren kann. Die Front STONE in Beton Weiß bietet einen hervorragenden Gegenpol zu den schwarzen Elementen. Beleuchtete MatrixArt Griffspuren und Regale mit integrierter Beleuchtung setzen stimmungsvolle Akzente in dieser sonst puristischen Küche.



- 1 Unter dem Kochfeld ist ein Platz reserviert für alles, was schnell bei der Hand sein muss.
- 2 In Verbindung mit schlanken Arbeitsplatten kommt die grifflose Küche besonders gut zur Geltung.
- 3 Regale mit integrierter Beleuchtung sind der Hingucker – vor allem in Schwarz.



MATRIXART
by **notte**KÖCHEN




3



STONE Beton Weiß



NOVA LACK Graphit Hochglanz
 LEGNO Eiche Champagner
 ARBEITSPLATTE Graphit PRO



NOVA LACK / LEGNO

NATÜRLICHE SCHÖNHEIT TRIFFT GLÄNZENDES DESIGN

Diese Küche lebt von der Kombination hochwertiger Materialien: Die NOVA LACK in Graphit Hochglanz harmoniert perfekt mit der LEGNO in Echtholz Eiche Champagner. Für eine großzügige Optik und reichlich Stauraum zugleich sorgen die Hängeschränke mit 135 cm Höhe.



MATRIXART
by **notte** KÜCHEN

- 1 Die Drehtabläre für Vorratsschränke machen den vorhandenen Stauraum optimal zugänglich.
- 2 Kleines Detail mit großer Wirkung: gleicher Sockelüberstand nach vorne und zur Seite möglich bei Inseln mit Unterschränken.



Für ein schönes Gesamtbild sind die Korpusse in jeder von uns gefertigten Küche innen und außen im selben Dekor.



LANDHAUS.

Tradition trifft Zeitgeist!


Klassische Formen.

Moderne Planungen.

Gemütliche Plätze.



LUGANO LACK Schwarz softmatt
 UMFELD Eiche Champagner





MATRIXART
by nolte KÜCHEN



LUGANO LACK

EXKLUSIVER, MODERNER LOOK

In unserem Mattlack-Konzept verschmelzen verschiedene Stilrichtungen und aktuelle Farbtrends zu einer harmonischen Einheit. Für noch mehr Flexibilität können Sie jetzt auch eine grifflose Landhausküche planen: Unsere Rahmenfronten LUGANO LACK und FRAME LACK sind die ersten im Sortiment, für die wir diese Option anbieten. Zu dieser LUGANO LACK in Schwarz softmatt passt perfekt der hochwertige Materialmix aus Holz, Glas, Keramik und Metall. Freuen Sie sich auf gemütliche Stunden in einer Küche, die Design und Funktionalität stilvoll miteinander verbindet.

- 1 Die Griffspuren in Manganbronze setzen indirekt Akzente, fügen sich perfekt ins Gesamtbild der Küche ein und können zudem stimmungsvoll beleuchtet werden.



Brot und Salz zum Einzug, warum eigentlich?

Erfahren Sie mehr dazu und überreichen Sie ein raffiniert verpacktes Einweihungsgeschenk.



LUGANO LACK

FARBENFROHER BLICKFANG

Die klassische Landhausküche erfindet sich seit einigen Jahren neu. Mit unserer LUGANO LACK erweitern wir das Sortiment um eine moderne Interpretation der Rahmenoptik in Echtholz. Besonders prägnant: der angesagte Farbton Hennarot. Ein Blickfang! Die authentisch gemaserten Fronten unterstreichen den beliebten Landhausstil. Großzügig ausgelegt wird diese Küche zu einem wahren Raumwunder. Und wer beispielsweise schwarze Griffe und eine Arbeitsplatte in Basalt-Optik kombiniert, verleiht der LUGANO LACK das gewisse Etwas. Edel, aber nicht abgehoben – mit den gemütlich wirkenden Holzfronten wird diese Küche zum Lieblingsplatz.



- 1 Schnell und unkompliziert griffbereit: Der Vorratsschrank bietet beste Organisation und Stauraum für Küchenutensilien verschiedener Größen.
- 2 Ob Espresso am Morgen oder Kaffee und Kuchen am Nachmittag: Diese Sitzbank ist ein gemütlicher Rückzugsort mitten in der Küche.

Wie schafft man Ordnung im Schrankinneren?
In unserem Blog finden Sie viele Tipps rund um die richtige Innenorganisation in Ihrer Küche.


Hier
KLICKEN






GRIF 91A
Schwarz

LUGANO LACK Hennarot softmatt
ARBEITSPLATTE Basalt





TORINO LACK Lava softmatt



GRIFF 208
Manganbronze



TORINO LACK

KLARE STRUKTUREN MIT WOHLFÜHLCHARAKTER

Fein abgestimmtes Spiel von Form, Farbe und Oberfläche. Zwischen Nostalgie und Postmoderne: Ein Hauch von Roaring Twenties verbindet sich auf attraktive Weise mit der Gegenwart zu einer Küche, die in ihrer Klarheit und Eleganz ein stilistisches Statement darstellt. Die beruhigenden Grautöne der Fronten in Lava softmatt und die hochwertig anmutenden Massivholz-Schubkästen werden durch die Manganbronze von Vitrine, Griffen und Armaturen stilvoll akzentuiert.

- 1 Die Griffe setzen gekonnt Design-Akzente aus der glamourösen Welt des Art déco.
- 2 Hochwertige Schubkästen in Eiche Pinot Furnier sind ein exklusives Detail.





FOCUS

KLASSIKER NEU INTERPRETIERT

Schnörkellos, leicht, nahezu puristisch wirkt das schlanke Rahmendesign der Front FOCUS. Diese Küche fühlt sich fast schon ein wenig amerikanisch an durch den Geräteschrank-Block, der die rückwärtige Zeile unterbricht. Beleuchtete Vitrinen als Unterschränke öffnen die Insel zum Wohnraum. Herzlich willkommen!




- 1 Bieten jede Menge Stauraum: Hängeschränke in 105 cm Höhe.
- 2 Gut organisierte Schubkästen und beleuchtete Auszüge schaffen Überblick.



GRIFF 317
Edelstahl-Optik

FOCUS Platingrau softmatt
ARBEITSPLATTE Schwarz PRO





GRIFF 209
Edelstahl-Optik

PORTO Weiß softmatt
ARBEITSPLATTE Marmor Weiß






PORTO

RUSTIKALER CHARME IN VIELEN FACETTEN

Mit der PORTO Weiß softmatt lässt sich spielend leicht der Traum einer Landhausküche verwirklichen. Die charakteristische Facetten-Optik der Fronten wirkt dabei stilvoll und zeitlos zugleich. Die integrierte Bibliothek und der klassische Geschirrschrank mit eleganten Vitrinentüren nehmen die Formensprache der Front auf. Passende Kranzprofile unterstreichen dabei die Landhausoptik sowie die Liebe zum Detail.

- 1 Klassischer Geschirrschrank neu gedacht – dieses Sideboard sorgt für zusätzlichen Stauraum.
- 2 Die Vitrine nimmt mit ihrem Facettenschliff die Formensprache der Front auf.





WINDSOR LACK Lava softmatt
ARBEITSPLATTE Basalt



GRIF 204
Edelstahl-Optik



WINDSOR LACK

RUHEPOL IM TRADITIONELLEN LANDHAUSSTIL

Als traditionelle Landhausküche präsentiert sich die WINDSOR LACK Lava softmatt. Mit ihren charakteristischen Stilelementen ist sie ein echter Hingucker für Liebhaber nostalgischer Küchen, die jedoch nicht auf praktischen Komfort verzichten wollen.

- 1 Das offene Abschlussregal lockert das Ensemble aus Hängeschränken optisch auf und bietet einen leichten Zugriff zum Beispiel auf Geschirr oder Gewürze.
- 2 Dank Matrix 150 ist sogar direkt unter dem Induktionskochfeld ein funktionierender Schubkasten möglich.



ZEITLOS.

Einfach klassisch!

Dezente Farben.

Vielseitige Planungen.

Zurückhaltende Details.



ARTLINE / FEEL


PERFEKT IN DER SPUR

Die ARTLINE mit ihren gerillten Holzfronten setzt designtechnisch neue Maßstäbe. Diese authentische Reproduktion lässt im Budget außerdem genug Luft für weitere Extras. In der wohnlichen, minimalistisch geplanten Küche harmoniert Stripe Wood Crema perfekt mit FEEL in Magnolia softmatt. Das spannende Spiel der Linien erzeugt Dynamik: Übertiefe Hochschränke ragen aus der Unterschrankzeile zur Decke, während offene Regale das Frontenbild auflockern. Entdecken Sie die Möglichkeiten, mit ARTLINE eine innovative Küche zu gestalten, die funktional ist und trotzdem genug Raum für gesellige Momente lässt.

GRIFFLISTE 560
Edelstahl-Optik



ARTLINE Stripe Wood Crema
FEEL Magnolia softmatt
ARBEITSPLATTE Jura Beige





- 1 Das Relingsystem MotionLINE wird aus Modulen zusammengestellt, Beleuchtung ist in unterschiedlichen Stufen möglich.
- 2 Regale lockern das Gesamtbild auf und wirken mit der integrierten Beleuchtung sehr wohnlich.



Déjà-vu Tonic mixen!
Mit unserem Rezept kein Problem.





MATRIXART
by **rolte** KÜCHEN



PLUS / MANHATTAN

TREFFPUNKT KÜCHE

Mit dem Programm PLUS im Farbton Lava softmatt bringen Sie sowohl zeitlose als auch moderne Farben und Fronten in Ihre Küche. Die Fronten lassen sich perfekt mit Holzdekoren, hier gezeigt mit Eiche Graphitsilber, kombinieren. Und dank der unempfindlichen, pflegeleichten Anti-Fingerprint-Oberfläche sind Abdrücke auf der Front nahezu unsichtbar. Die PLUS in der Farbe Lava wirkt wohnlich und einladend. Machen Sie Ihre Küche zu einem Treffpunkt für gesellige Abende unter Freunden, an denen gelacht, geklönt und gespielt wird. Erleben Sie unvergessliche Momente in und mit Ihrer neuen Küche!




Die richtigen Getränke zum gemütlichen Spieleabend?
In unserem Blog finden Sie dafür leckere Rezepte und Anregungen.





PLUS Lava softmatt
 ARBEITSPLATTE/UMFELD Eiche Graphitsilber
 MANHATTAN Eiche Graphitsilber



FINE LACK

KÜCHE FÜR FAMILIENZEIT

Die FINE LACK in Arcticweiß Hochglanz ermöglicht Ihnen eine offene und helle Planung. Die durchgängige Eleganz der Fronten wurde hier durch senkrechte und waagerechte Ambiente Beleuchtung unterbrochen. Die Küchenzeile und Vorratsschränke wurden bei dieser Küche sehr platzsparend entlang der Wände geplant. Dies schafft mehr Raum für einen großen Essplatz oder zum Spielen und Toben für den Nachwuchs. Für noch mehr Behaglichkeit sorgt das Dekor Kernbuche, welches sich sowohl in der Nischenverkleidung als auch im individuell gestalteten Regal wiederfindet.

Licht in der Küche sorgt nicht nur für eine wohnliche Atmosphäre und setzt Akzente, sondern unterstützt auch unser Wohlbefinden. Die beleuchtete MatrixArt Griffspur schafft hier ein besonderes Ambiente und unterstreicht geschmackvoll die Linienführung der Küche.



Mehr zum Thema Licht in der Küche erfahren Sie im Video.




Papierdrachen zum Selberbauen!
In unserem Blog finden Sie die richtigen Anleitungen.





FINE LACK Arcticweiß Hochglanz
 UMFELD Kernbuche
 ARBEITSPLATTE Arcticweiß







PLUS

EINE STILVOLLE VERBINDUNG

Dunkelgraue Fronten, schwarz-matte Akzente kombiniert mit einem passenden Holzdekor – klassisch und doch voll im Trend. Die PLUS in Graphit softmatt mit Anti-Fingerprint-Oberfläche bildet zusammen mit Eiche Graphitsilber eine unschlagbare Kombination in puncto Wohnlichkeit.

PLUS Graphit softmatt
 UMFELD Eiche Graphitsilber
 ARBEITSPLATTE Graphit PRO





- 1 Dezent und doch ein Hingucker:
Die schwarz matte Einbauspüle fügt sich harmonisch in das Gesamtbild der Küche.
- 2 Sorgen für Wohnlichkeit: Regale in Eiche Graphitsilber bieten nicht nur für Kochbücher Platz.



GRIFFKOMBINATION 851
Schwarz





GRIFFKOMBINATION 855
Vulkaneiche, Holz

FLAIR Weiß softmatt mit Kante in Vulkaneiche
MANHATTAN Vulkaneiche
ARBEITSPLATTE Weiß PRO





FLAIR / MANHATTAN

HIER PASST ALLES ZUSAMMEN

Harmonie herrscht immer dann, wenn sich Farben und Dekore – sinnvoll kombiniert – in unterschiedlichen Bereichen der Küche wiederfinden. So wie hier: MANHATTAN Vulkaneiche trifft auf die Akzentkante der FLAIR in gleicher Farbe und sorgt so für einen optischen Gleichklang. Von außen fast nicht sichtbar tritt sie erst beim Öffnen von Türen und Auszügen so richtig in Erscheinung. Die ebenfalls in Vulkaneiche gehaltenen Griffe runden das Bild dieser Küche perfekt ab.

- 1 Harmonie in Perfektion:
Die aufeinander abgestimmten Fronten und Griffe verleihen dieser Küche das gewisse Etwas.
- 2 Besonderes Gestaltungselement:
die Akzentkante in Vulkaneiche.
- 3 Durch die Verwendung von Vulkaneiche auch innerhalb der offenen Fächer wird das Bild dieser Küche absolut stimmig abgerundet.





MANHATTAN / SOFT LACK

STAU RAUM UND DESIGN IN PERFEKTER SYMBIOSE

Die Front MANHATTAN in Vulkaneiche bietet satte Kontraste. Ihr markantes Dekor ist die ideale Ergänzung zur ruhigen SOFT LACK Front. Die Hängeschrankhöhe von 105 cm verleiht dieser Küche zudem eine ganz eigenständige Optik. Perfekt ergänzt werden die Schränke durch die offenen Regale und ein weißes Lowboard.





- 1 Dieser Vorratsschrank bietet perfekt zugänglichen Stauraum auf der vollen Höhe von 210 cm.
- 2 Der zentrale Küchenblock ist mit seiner weißen Front der ideale Gegenakzent zum Holzdekor der Vulkaneiche Fronten.
- 3 Bei Nolte Küchen serienmäßig inklusive: das passende Innendekor, hier in Vulkaneiche.

GRIFFLEISTE 675
Edelstahl-Optik



MANHATTAN Vulkaneiche
SOFT LACK Weiß softmatt





Eiche Ventura ist ein warmer Farbton zum Wohlfühlen, der sehr gut zu vielen Holzböden passt. Astlöcher mit Synchronpore und die dezente Maserung wirken sehr authentisch und wohnlich.



FINE LACK / ARTWOOD


HOLZTÖNE ZUM WOHLFÜHLEN

Das Programm ARTWOOD steht für absolut authentische Holzdekore. Eiche Ventura erweitert das Sortiment um eine rustikale Variante im natürlichen Look. Durch die Kombination mit FINE LACK in Weiß entsteht ein interessanter Kontrast zwischen dem rustikalen Charme des Holzdekors und der eleganten, weißen Hochglanzoptik. Über Arbeitsplatten, Nischen, die Theke und Regale hinweg wird Eiche Ventura zum verbindenden Element in einer effizienten U-Form mit viel Stauraum. Eine Küche, die allen Bedürfnissen und Anforderungen moderner Haushalte gerecht wird.



GRIFFKOMBINATION 845
Edelstahl-Optik


FINE LACK Weiß Hochglanz
ARBEITSPLATTE/UMFELD Eiche Ventura
ARTWOOD Eiche Ventura



PORTLAND / TAVOLA

NATÜRLICH WOHLNICH

Was für eine stilvolle Kombination: Die PORTLAND in Echtzement Saphirgrau wirkt zusammen mit der edlen TAVOLA Eiche Pinot besonders elegant, wertig und eindrucksvoll. Das offene Regal mit Glasböden und Beleuchtung ist ein extravagantes Highlight. Die Kücheninsel erscheint wie „aus einem Guss“ mit der Arbeitsplatte in Zement Saphirgrau und die hochgebauten, solitären Backöfen sind ein Hingucker und praktisch zugleich.




- 1 Alles andere als „küchentypisch“: dunkle Glasböden, hell erleuchtet.
- 2 Die manuell aufgetragene Echtzement-Oberfläche macht jede Front zu einem Unikat.



MATRIXART 900
by **noite**KÜCHEN

PORTLAND Zement Saphirgrau
TAVOLA Eiche Pinot
ARBEITSPLATTE Zement Saphirgrau





PORTLAND / PLUS

PRAKTISCHE WOHNKÜCHE FÜR DIE GANZE FAMILIE

Viel Stauraum, viel Arbeitsfläche und ein großzügiger Esstisch machen diese Küche zu einem zentralen Ort für die ganze Familie. Gleichzeitig wurde bei der Planung viel Wert auf hochwertige Materialien gelegt: Das zeigen die PORTLAND in Echtzement und die PLUS in Schichtstoff mit Anti-Fingerprint-Oberfläche.



- 1 Große Schubkästen und Auszüge bieten jede Menge übersichtlichen Stauraum.
- 2 Die Türen der Hängeschränke öffnen platzsparend nach oben und machen damit den Stauraum leicht zugänglich.
- 3 Ob großer Kühlschrank, viele Elektrogeräte oder einfach nur viel Stauraum – hier findet alles seinen Platz. Ein weiteres optisches Highlight ist die vertikal integrierte Beleuchtung.



PORTLAND Zement Anthrazit
PLUS Weiß softmatt
ARBEITSPLATTE Zement Anthrazit






PLUS/LUCCA

WENN KÜCHE UND WOHNZIMMER EINS WERDEN

Kochen braucht einen Rahmen. Dieses Küchendesign nimmt das wörtlich und schafft damit nicht nur einen Eyecatcher. Denn in den deckenhohen Schränken findet sich viel Stauraum. Die Flächen öffnen die Küche perfekt zum Wohnraum. Das passende Sideboard ist ein Möbelstück, das den eleganten Übergang in die Ästhetik Ihres Wohnraums schafft.



PLUS Schwarz softmatt
 LUCCA Zement Saphirgrau



- 1 Bis unter die Decke:
 verschonen Sie keinen Stauraum!
 Mit diesen Schränken binden Sie
 die Küche elegant ab und schaffen
 noch mehr Platz.
- 2 Die schwarze, flächenbündig
 eingebaute Spüle verbindet moderne
 Optik mit einfacher Pflege.





SOFT LACK


KEINE KÜCHE AUF DEN ERSTEN BLICK

Diese Küche fügt sich zurückhaltend in den Wohnbereich ein und ist als solche fast nicht zu erkennen. Durch eine geschickte Planung verfügt sie jedoch über alle Attribute einer modernen Küche – auf den zweiten Blick.



- 1 Der seitlich eingebaute Backofen ist zum Wohnbereich nicht sichtbar geplant. Ein praktischer Apothekerschrank mit viel Stauraum ist optisch perfekt integriert.
- 2 Lüfterbaustein statt Dunstabzugshaube – dank der cleveren Planung bleiben E-Geräte in dieser Küche komplett versteckt.

SOFT LACK Weiß softmatt
ARBEITSPLATTE Zement Anthrazit






Jede Etage gut beleuchtet: Wie oft haben Sie schon in den hintersten Winkeln einer Schublade gesucht? Mit einer Innenbeleuchtung ist das passé.


GRIFBLEISTE 561

Schwarz



FEEL Platingrau softmatt

ARBEITSPLATTE Naturstein Anthrazit



KÜCHENFRONT
**LACK
LAMINAT**
Qualität

25



FEEL

SPÜRBAR HOCHWERTIG

Dunkler Naturstein, hellgraue Fronten und minimalistische Griffe machen diese Küche zeitlos elegant. Hinzu kommen Details wie eine flachbündige Spüle und eine in der Wand integrierte Einheit für Elektrogeräte und Aufbewahrung. Mit einem kleinen Tresen gestalten Sie so einen Raum, den man nicht mehr freiwillig hinter sich lässt.

- 1 Praktische Innenauszüge hinter einer Drehtür sorgen für Ordnung und Übersicht.
- 2 Diese Spüle aus Granit ist flächenbündig in die Arbeitsplatte eingelassen und fügt sich perfekt in das Design ein.





ALPHA LACK

VIEL RAUM FÜR DEN RAUM


Diese Küche bietet trotz ihrer kompakten Maße ein großzügiges Raumgefühl. Neben dem Verzicht auf klassische Griffe trägt auch dazu bei, dass keine raumhohen Seiten- und Geräteschränke geplant wurden.



- 1 Sogar ein passend möblierter Flurbereich ist mit Nolte Küchen problemlos möglich.
- 2 Das warme Dekor der Arbeitsplatte in Eiche Barriqué bildet einen Kontrast zur hellen Optik der Fronten und setzt sich harmonisch als Spritzschutz an der Wand fort.
- 3 Ergonomie pur: Ein hochgebauter Geschirrspüler schont den Rücken.



ALPHA LACK Weiß Hochglanz
ARBEITSPLATTE Eiche Barriqué




MATRIX900


by nolte KÜCHEN



GRIFFLISTE 560
Edelstahl-Optik



PLUS Platingrau softmatt
ARBEITSPLATTE Schwarz PRO



PLUS

PERFEKT BIS INS DETAIL

Kleine Räumlichkeit mit Dachschräge?
Mit Matrix900 kein Problem! Unser praktisches 90 cm
Korpusmaß ermöglicht Ihnen auch bei einer kleineren Küche
maximalen Stauraum. Die helle Front PLUS Platingrau softmatt
nimmt sich charmant zurück und fügt sich harmonisch in die
Gestaltung des Raumes ein.



+20% mehr
Stauraum

- 1 Matrix900 bietet mit 90 cm Korpshöhe ganze 20 % mehr Stauraum als bei der 75 cm Standardhöhe. So wird jede Ecke noch besser ausgenutzt und Sie haben immer alles im Griff.
- 2 Perfekt integriert: kompaktes Spülzentrum mit Geschirrspüler und Abfalltrennung.



**SMALL
PLACES,
BIG
IDEAS.**

Smarte Planungsideen!

Effiziente Lösungen.

Auf kleinem Raum.

Für jede Herausforderung.


VIEL PLATZ AUF KLEINEM RAUM

Mit steigenden Immobilienpreisen und begrenztem Wohnraum sind kleine Wohnungen und Häuser in den letzten Jahren immer beliebter geworden. Das Thema Nachhaltigkeit spielt dabei eine große Rolle. Egal wie klein das Zuhause ist, die Einrichtung sollte gemütlich und individuell nach dem eigenem Geschmack gestaltet sein. Dachsrägen und Nischen erfordern kreative Gestaltungsideen, um den begrenzten Platz optimal ausnutzen zu können. Mit den smarten Planungsideen von Nolte Küchen lassen sich Design, Budget und Funktionalität effizient kombinieren. Reproduktionen von modernen Materialien wie z. B. Beton, Stein und Holz sind bei kleinem Budget eine optisch ansprechende Gestaltungsmöglichkeit. Doch auch Liebhaber von Echtmaterial kommen auf ihre Kosten, denn Holz, Metall, Lack, Glas, Zement oder Stein erfüllen selbst höchste ästhetische Ansprüche.

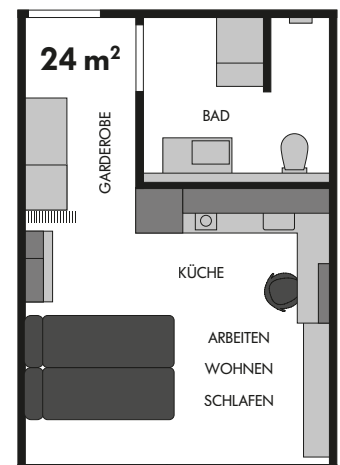
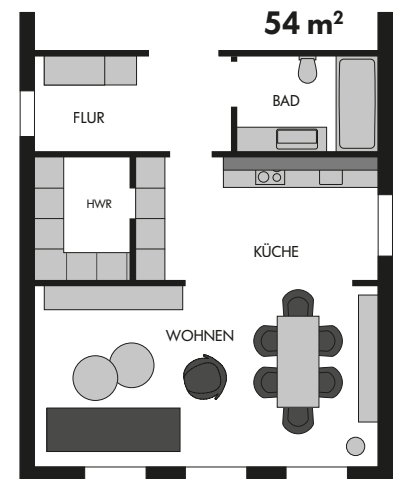
Auf den folgenden Seiten zeigen wir Ihnen, wie Sie selbst auf kleinstem Raum Ihr Zuhause wohnlich und zugleich funktional einrichten können.

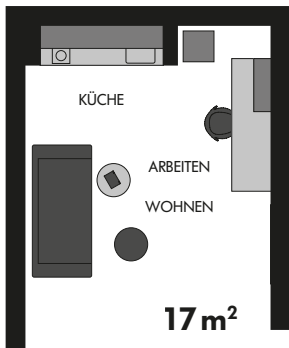
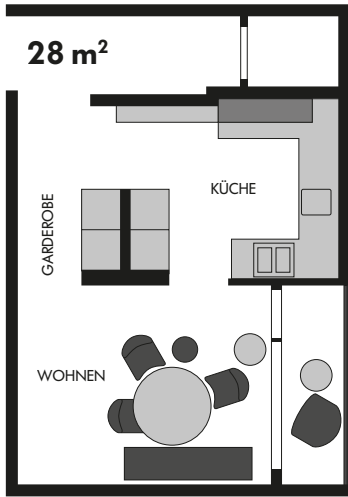


Funktionale Einzimmerwohnungen
z. B. für Studierende und Berufseinsteiger



Wohnliche Micro-Apartments
z. B. für Singles





Kleine Dachgeschoss-Wohnungen
z. B. für Paare oder Alleinerziehende



Designorientierte Altbauwohnungen
mit Charme, die sich für Singles,
Paare und kleine Familien eignen



Auf den folgenden Seiten finden Sie
Auszüge aus diesem Wohnkonzept.
**Entdecken Sie hier
die ausführliche Broschüre!**



MATRIX900


by nolte KÜCHEN



Hier die ganze
PLANUNG
ENTDECKEN

STUDENTENBUDE STAU RAUM SMART PLANEN

Studenten und Berufseinsteiger haben häufig nur einen kleinen Raum, der als Wohnung dient. Hier heißt es: cool bleiben und die Einzimmerwohnung strategisch planen. Dabei ist es sinnvoll, den Stauraum in der Vertikalen zu planen – vom Boden bis zur Decke. Tipp: Die volle Raumhöhe ausnutzen und Hängeschränke mit einer Höhe von bis zu 135 cm in der Planung berücksichtigen. Auch eine Übertiefe in Hänge- und Unterschränken schenkt zusätzlich wertvollen Stauraum.



PLUS Schwarz softmatt
ARBEITSPLATTE/UMFELD Chalet Eiche

GRIFFLISTE 621
Schwarz





Hier die ganze
PLANUNG
ENTDECKEN



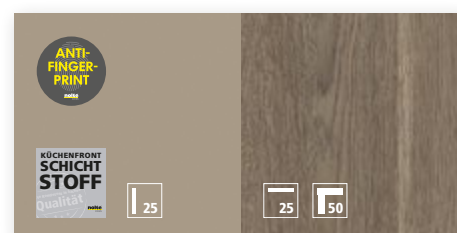
MICRO-APARTMENT SCHÖNES WOHNEN AUF WENIGEN QUADRATMETERN

Weniger kann auch mehr sein. Wer in einer Großstadt in sein Berufsleben startet oder als Single lebt, wählt gerne ein Micro-Apartment, da dieses in der Regel günstiger ist als eine Mehrzimmerwohnung. Und auch auf 24 Quadratmetern lässt es sich gut wohnen, denn hier wurden Küche, Garderobe und Badezimmer funktional und platzsparend geplant. Wichtig dabei ist, sich so einzurichten, dass die Wohnung trotz der geringen Fläche Gemütlichkeit ausstrahlt. Ist alles gut aufeinander abgestimmt, die Fläche gut ausgenutzt und Bereiche sinnvoll definiert? Kompakte Möbel und Wohnlichkeit sind kein Widerspruch!

GRIFFELEISTE 561
Schwarz



PLUS Lava softmatt
ARBEITSPLATTE/UMFELD Eiche Graphitsilber





Hier die ganze
PLANUNG
ENTDECKEN



DACHSCHRÄGE PLATZ BIS IN DEN LETZTEN WINKEL

4. Stock, etwa 50 Quadratmeter, Dachschräge: Mama und Kind leben auf engem Raum zusammen – hier ist eine kreative Planung nötig. Doch auch in verwinkelten Räumen lässt sich genug Stauraum schaffen. Ob enge Durchgänge, Nischen oder Zimmer mit Dachschrägen: Wer seine Planung geschickt angeht, kann mit Regalen, niedrigen Hängeschränken und verschiedenen Ecklösungen eine wohnliche und einladende Küche gestalten. Perfekt zur Küche passt die angrenzende Garderobe mit viel Platz für Kleidung und mehr.



LUX Weiß Hochglanz
STONE Beton



Hier die ganze
PLANUNG
ENTDECKEN



ALTBAU HISTORISCHER CHARME TRIFFT URBAN-STYLE

Eine Altbauwohnung in der Großstadt einzurichten erfordert besonderes Geschick, da häufig schöne Stuck-Ornamente an der Decke verlaufen oder Mauerwerkswände erhalten bleiben sollen. Zudem bietet der Altbau die Chance, im Urban-Style zu wohnen und ein ganz spezielles Ambiente zu kreieren. Die Planung erfordert Sensibilität, ein geschicktes Händchen – und zuerst natürlich zündende Ideen. So unterstreicht z. B. eine Echtholz-Küchenfront den Charakter der Bauweise und schafft eine einladende Atmosphäre. Aber nicht nur die Küche wurde mit dem Echtholz-Programm TAVOLA ausgestattet. Hinter der geschlossenen Designfront lässt sich sogar ein praktischer Hauswirtschaftsraum stilvoll verbergen. Und es gibt noch weitere Bereiche in diesem Altbau-Apartment, die Sie im Video entdecken können.

GRIFFELEISTE 560
Edelstahl-Optik





TAVOLA Eiche Pinot
ARBEITSPLATTE Terrazzo Bianco



**MEHR
FÜR IHR
ZUHAUSE.**

Alles aus einer Hand!

*Passende Hauswirtschaftsräume.
Abgestimmte Wohnbereiche.
Ganzheitliche Lösungen.*



Mit viel Liebe zum Detail denken wir an alles und entwickeln vollständige Designs von Kopf bis Fuß. Mit dem Nolte LIVING Sortiment können Sie Küche und Wohnbereich einheitlich wie aus einem Guss planen.



NOLTE LIVING **PERFEKT ABGESTIMMTER WOHNBEREICH**

Bei Nolte Küchen haben Sie die Möglichkeit, mit den für Ihre Küche ausgewählten Materialien auch Ihren Wohnbereich zu gestalten. Mit unseren modernen Möbeln schaffen Sie so einen optisch perfekten Übergang von der Küche in andere Räume wie Wohn- oder Esszimmer.

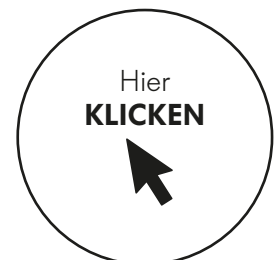




HAUSWIRTSCHAFTSRAUM ALLES VERSTAUT – NEBEN DER KÜCHE

Ob als Abstellraum für Haushaltsartikel, Raum für Waschmaschine & Co. oder auch als Ankleidezimmer – ein Hauswirtschaftsraum kann vielseitig und flexibel genutzt werden. Wenn er sich dann noch direkt neben der Küche befindet, umso besser! Richten Sie diesen Raum ganz nach Ihren persönlichen Wünschen ein.

- 1 In den Wäschesortierschränken sind Kleidungsstücke gut geordnet.
- 2 Übersichtliche Lagerung und schneller Zugriff auf die Getränkekisten.
- 3 Sehr praktisch: Wäscheunterschrank mit Platz für zwei Körbe.



Erfahren Sie mehr zum Thema Wohnmöbel und Planung vom Hauswirtschaftsraum.



Mitten im Herzen von Berlin lebt Carla mit ihrer Familie. Auf ihrem Instagramkanal @fridlaa nimmt sie ihre Follower mit, wenn sie die vielen gemütlichen Ecken ihrer Wohnung immer wieder neu gestaltet. Hier wird dann regelmäßig dekoriert, gebastelt und umgebaut. Ganz nach dem Motto: Schön soll es sein und nicht perfekt!

Nolte Küchen ✂ @fridlaa



„Als ich meine neue Küche fertig dekoriert hatte, dachte ich: Genauso hatte ich mir das vorgestellt, hier können wir glücklich werden!“

Was macht eure Wohnung so besonders?

Unsere Wohnung befindet sich in einem Altbau und hat für mich absolut Charme. Ich kann es mir nicht vorstellen in einem Zuhause zu wohnen, wo die Decken nur 2,50 m hoch sind. Hohe Decken bedeuten für mich Lebensqualität. Durch die großen Räume hat man viele Gestaltungsmöglichkeiten und kann sich kreativ ausleben.

Was hast du gedacht, als du deine neue Küche zum ersten Mal gesehen hast?

Als erstes fiel mir die Farbe ins Auge und zunächst habe ich ein wenig an meiner Entscheidung gezweifelt. Ursprünglich hatten wir mit einem Oliv-Ton geplant und ich hatte irgendwie immer noch dieses Grün mit einem warmen Holzdekor im Kopf. Das hat sich dann aber schnell gelegt, denn als ich alles gestylt hatte, das Licht an war und die Textilien eingezogen sind, dachte ich: Ja, genauso hatte ich mir das vorgestellt und hier können wir glücklich werden!

Welche Rolle spielt Nachhaltigkeit für dich?

Das Thema Nachhaltigkeit ist uns sehr wichtig. Deswegen haben wir besonderen Wert darauf gelegt, dass unser Partner, mit dem wir die Küche umsetzen, die gleichen Werte vertritt wie wir. Und so sind wir zu Nolte gekommen.

Was waren die absoluten „Must-haves“ für deine Küche?

Meine persönlichen „Must-haves“ waren definitiv ein guter Kühlschrank und viel Stauraum. In unserer vierköpfigen Familie sammelt sich unheimlich viel an und das will gut organisiert und verstaut werden. Wir brauchen also eine große Arbeitsplatte und Stauraum für extra Geräte, wie z. B. Küchenmaschinen.

Hast du drei Tipps, die mehr Gemütlichkeit in die Wohnung bringen?

Mein absoluter Geheimtipp ist Deko mit Textilien. Ein leerer, kahler Raum wird schnell gemütlich, wenn ich ein paar Kissen oder Decken dazu packe. Das Gleiche machen Pflanzen, denn ihr frisches Grün bringt Leben in die Wohnung und lockert das Gesamtbild auf. Und Tipp Nummer drei ist Licht, um Stimmung und Gemütlichkeit zu kreieren.

Wie bist du eigentlich nach Berlin gekommen?

Ich bin nach meinem Studium nach Berlin gezogen und habe erstmal einen unterbezahlten Job angenommen. Dort bin ich angekommen, habe Freunde gefunden und konnte so den ersten Fuß in die Berliner Welt setzen. Dann habe ich mich Stück für Stück weiterentwickelt und bin jetzt da, wo ich bin.

Was zeichnet die Stadt für dich aus?

Berlin ist ein wilder Pool an unterschiedlichsten Menschen. Das ist, wie im Ausland zu sein, aber trotzdem in Deutschland zu wohnen und das finde ich unheimlich schön.

Was bedeutet für dich das „Leben in der Küche“?

Das Leben in der Küche bedeutet für mich gemeinsam essen. Hier sind wir entweder am Tun und Machen oder sitzen zusammen, während der andere kocht. Das macht den Charakter unserer Küche aus und ist uns nach wie vor besonders wichtig.





Entdecken Sie in dieser Homestory das Zuhause von Kim @kim_terieur. Sie erzählt uns von ihrer großen Leidenschaft Interior Design und und nimmt uns mit auf eine Reise durch ihr Haus. Kim hat sich für eine Küche in schwarz-weiß Kombination entschieden, die das Herzstück ihrer Einrichtung ist.

Nolte Küchen ✂ @kim_terieur

„Man muss ja nicht immer mit dem Strom schwimmen.“

Was hat dich dazu inspiriert, deine Leidenschaft für Interieur auf Instagram mit anderen zu teilen?

Ich bin mit Interieur auf Instagram eher aus Langeweile angefangen. Damals, als ich anging aktiver zu posten, hatte ich 294 Follower (die Zahl werde ich nie vergessen).

Ist Instagram für dich eher ein Hobby oder mittlerweile zum Beruf geworden?

Ich würde jetzt lügen, wenn ich sagen würde, dass es nur ein Hobby ist. Ein paar gute Sachen sind dabei schon rum gekommen, sodass wir einmal mehr als gewohnt in den Urlaub konnten. Trotzdem mache ich es aber immer noch, weil es mir unheimlich viel Spaß macht, mit Menschen zu interagieren, diese zu inspirieren und mir natürlich auch selbst Inspiration bei anderen zu holen.

Was hat dich dazu bewogen, eine klassisch schwarz-weiße Kombination für dein Küchendesign zu wählen?

Ich bzw. wir wollten eine Küche, die stylisch, aber gleichzeitig auch zeitlos ist. So kam ich auf die Idee mit dem Mix aus schwarz & weiß, aber auch die matten Fronten, gepaart mit den Hochglanz-Oberflächen machen meiner Meinung nach viel her, und wirken trotzdem schlicht, sodass man gut mit Accessoires arbeiten kann.

Ein Blickfang in eurer Küche ist definitiv die schwarze Kücheninsel mit angesetzter Theke.

Wie bist du auf die außergewöhnliche Idee gekommen?

Mein Traum war es immer, mal eine Küche mit einer Sitzgelegenheit zu haben. Wir hatten in meiner Kindheit immer sehr kleine Küchen, die nicht so einladend waren, dass man sich dort setzen konnte, um ein bisschen zu quatschen, während das Essen zubereitet wird. Ich mag es sehr, dort einfach auch mal zu sitzen oder aus den Fenstern zu schauen.

Eine Kücheninsel ist ein Ort der Kommunikation.

Ist sie bei euch ein wichtiger Platz im Haus?

Unsere ganze Küche ist das Herz des Hauses. Ob man auf der Einfahrt steht und durch die großen Fenster schaut, am Esszimmertisch sitzt oder durch den Garten schlendert. Die Küche ist von überall sichtbar und musste einfach perfekt werden. Ich glaube, das ist uns auch ganz gut gelungen.

Hast du deine Küchen selbst geplant oder dich im Küchenstudio beraten lassen?

Wir waren in einem Küchenstudio. Ich wusste aber schon ganz genau, wie die Küche aussehen soll. Den Feinschliff der Planung hat dann aber doch lieber der Spezialist übernommen.

Welche Trends in der Küchengestaltung inspirieren dich derzeit am meisten?

Ganz ehrlich: Ich kenne mich mit Trends nicht so richtig gut aus. Ich mache einfach das, was ich mag und gut finde. Man muss ja nicht immer mit dem Strom schwimmen.





Auf ihren Social-Media-Kanälen zeigt Ana Johnson eine bunte Mischung aus Lifestyle, Beauty, Fashion, Reisen und DIY. Sie nimmt ihre Fans mit in ihren Alltag als Mama und teilt täglich Eindrücke aus dem Familienleben.

Nolte Küchen ✕ @anajohnson

Woher kam die Idee, einen Hauswirtschaftsraum bei euch einzurichten?

Schon in meiner ersten Wohnung war ein solcher Raum integriert. Seitdem weiß ich wie praktisch es ist, hier die Hausarbeit erledigen zu können. Schön war dieses Zimmer allerdings nicht, das sollte sich bei der Planung unseres Hauses dann ändern. Hier kam Nolte Küchen als verllässlicher Partner ins Spiel. Gemeinsam haben wir einen Hauswirtschaftsraum geplant, der sehr durchdacht ist, und so gut aussieht, dass er wie ein Wohnbereich wirkt.

Was hat dich bei der Gestaltung inspiriert?

Beim Rundgang durch das Nolte Forum durften wir das gesamte Sortiment von Nolte Küchen entdecken und haben uns inspirieren lassen. Die vielen verschiedenen Fronten und Dekore haben uns überwältigt und wir konnten uns beinahe gar nicht entscheiden, weil die Auswahl so riesig war. Schließlich ist dann aus diesen tollen Eindrücken die finale Idee entstanden.

Worauf hast du bei der Planung am meisten Wert gelegt?

Wenn man an einen Hauswirtschaftsraum denkt, hat man meistens ein dunkles, kaltes Zimmer im Kopf, das häufig im Keller zu finden ist. Der neue Raum sollte daher hell, freundlich und gemütlich werden. Denn Hausarbeit lässt sich nun mal nicht umgehen und sollte daher an einem Platz erledigt werden, an dem man sich gerne aufhält.

Was waren deine „Must-haves“, die auf keinen Fall fehlen durften?

Sehr wichtig war mir genug Stauraum. Gerade bei der Hausarbeit hat man viele Utensilien, die praktisch verstaut werden müssen. Auch für Wäsche muss genügend Platz vorhanden sein, im besten Fall können im Hauswirtschaftsraum auch noch Schuhe und Bettwäsche gelagert werden. Außerdem möchten wir hier zukünftig auch unsere Lebensmittel unterbringen. Für all das wurden genügend Schränke, Schubladen und Regale eingebaut, die alles gut verstauen und ein einheitliches, ästhetisches Gesamtbild ergeben.



„Schon der erste Entwurf hat uns so begeistert, dass wir ihn genauso übernommen haben. Es ist ein Raum entstanden, der perfekt zu uns passt.“

Welche Geräte sollten in deinem Hauswirtschaftsraum Platz finden?

Im Vorfeld waren bereits zwei Waschmaschinen und zwei Wäschetrockner vorhanden, die integriert werden sollten. Nolte hat uns empfohlen, diese auf Körperhöhe einzubauen, damit man sich nicht so häufig bücken muss. Ein guter und praktischer Tipp, der uns die Arbeit an den wöchentlichen Waschtagen erleichtert.

Welche Details sind deine Highlights?

Sehr durchdacht finde ich die Wäschesortierschränke mit integrierten Körben. Es ist einfach praktisch, die verschiedenen Wäschesorten in unterschiedlichen Schubkästen aufzubewahren. So hat man alles gleich am richtigen Platz und muss nicht alles vor der Waschmaschine nochmal ordnen. Außerdem begeistert mich, dass bei der Planung besonders Wert auf raffinierte Details gelegt wurde. Die Rohre wurden z. B. hinter einem schmalen Schrank versteckt, wodurch der Gesamteindruck des Raumes nochmal aufgewertet wird.

Was gefällt dir besonders am gesamten Konzept?

Insgesamt hat das Nolte Team wirklich tolle Arbeit geleistet. Wir haben unsere Wünsche kommuniziert und schon der erste Entwurf war so perfekt, dass wir ihn genauso übernommen haben. Von der Ideenfindung über die Planung bis hin zur Montage hat Nolte unser Herzensprojekt großartig umgesetzt und wir sind absolut begeistert!





Stefanie, auch bekannt als @hausfuerfrieda wohnt mit ihrer Familie in Ostwestfalen am Hang des Wiehengebirges. Wie sie ihre Küche ins Gesamtbild des Hauses integriert und warum sie sich für eine schwarze Küche entschieden hat, erzählt sie uns im Interview.

Nolte Küchen X @hausfuerfrieda



Vor welchen Herausforderungen standest du bei der Planung deiner Küche? Was war besonders leicht und was etwas schwieriger?

Von großem Vorteil waren meine Erfahrungen, die ich mit der Aufteilung unserer alten Küche sammeln konnte. Allein durch die Anschlüsse war schnell klar, dass es wieder eine Küche in U-Form werden sollte. Ich bin grundsätzlich sehr entscheidungsfreudig und so ist mir die Planung überhaupt nicht schwer gefallen, Ideen hatte ich ja in den Jahren zuvor gesammelt.

Das absolute Highlight meiner Küche ist die halbhohle Zeile mit den Geräten. Dieses Bild hatte ich bei der Planung auch direkt vor Augen, ich wollte keine raumhohe schwarze Küchenzeile. Mehr Gedanken habe ich mir tatsächlich über die Küchenrückwand gemacht. Hier wollte ich noch einen Akzent durch Tapete oder Struktur setzen, schließlich bin ich bei der Lösung mit den schwarzen Holzplatten gelandet, ein DIY, was ich auch auf meinem Account zeige.

„Mit der schwarzen Küche wurde mir ein kleiner Herzenswunsch erfüllt.“

Woher kam die Idee, dein Leben auf Instagram zu teilen?

Ehrlich gesagt bin ich eher zufällig auf Instagram und die schönen Hausbau- und Interieur-Accounts gestoßen. Bei der Planung unseres Hauses habe ich mir viele Ideen online gesucht und bin durch eine Verlinkung zu einem Insta Profil gelangt. Ich war auf Anhieb von den vielen Accounts und deren Einblicke in ihre Häuser begeistert, während der Bauphase konnte ich hier Ideen sammeln. Mit dem Start unseres Bauprojektes habe ich auf Instagram den Austausch gesucht und auch meine Erfahrungen geteilt. Für mich war es in erster Linie ein Hausbau-Account, nie hätte ich gedacht, dass ich dabei bleibe. Mittlerweile sind 5 Jahre vergangen und es macht mir nach wie vor sehr viel Spaß.

Wie schaffst du es, die Balance zwischen Instagram und Privatleben zu halten?

Bei meinem Account geht es in erster Linie um Projekte rund ums Haus, Garten und Interieur. Hin und wieder nehme ich meine Follower bei unseren Reisen etwas mit und teile Ideen, aber das Familienleben ist eher privat. Unsere erwachsenen Kinder, die „noch“ bei uns wohnen, möchten auch nicht gezeigt werden. So stehe ich im Mittelpunkt, als Hobby-Handwerker mein Mann und oft zu sehen ist unsere französische Bulldogge Wilma, die sich ganz hervorragend als Insta-Model macht.

Früher hattest du eine weiße Küche. Warum hast du dich jetzt für eine schwarze Küche entschieden?

Als wir 2018 unser Bauprojekt starteten, war unsere helle Küche gerade einmal zwei Jahre alt. Wir haben sie für unsere Doppelhaushälfte planen lassen und sie gefiel uns nach wie vor gut. Aber bereits im Rohbau vom neuen Haus habe ich laut meiner Familie immer wieder von einer schwarzen Küche geschwärmt. Trotzdem haben wir Vernunft walten lassen und zunächst unsere helle Küche mit umziehen lassen. Als wir dann Ende 2021 die schwarze Küche bekamen, wurde mir also ein kleiner Herzenswunsch erfüllt.



**DIE GANZE
PALETTE.**

Alles auf einen Blick!

*Unsere Fronten, Farben,
Materialien und Dekore:
Sie haben die Wahl.*



ALLE MÖGLICHKEITEN AUF EINEN BLICK

Hier können Sie sich schnell orientieren: Auf den folgenden Seiten finden Sie alle Fronten aus unserem vielfältigen Programm, die im innovativen Rastermaß Matrix 150 gefertigt und mit Griffen nach Ihrer Wahl ausgestattet werden – übersichtlich nach Preisgruppen sortiert.

SCHICHTSTOFF

Eine hochwertige, softmatte Schichtstoff-Oberfläche mit Anti-Fingerprint-Eigenschaft, die sich durch eine sehr hohe Widerstandsfähigkeit auszeichnet.



LACKLAMINAT

Eine extrem flächenruhige Optik und optimale Widerstandsfähigkeit sind charakteristisch für Lacklaminat. Die Fronten bestehen aus einer Holzwerkstoffplatte, deren Beschichtung im Zuge des Produktionsprozesses lackiert wurde. Ganz nach Geschmack hochglänzend oder softmatt.



ECHTLACK

Hochglänzende Echtlackfronten werden mehrfach lackiert und danach poliert, um so eine geschlossene und besonders glatte Oberfläche zu erzielen. Neben hochglänzenden Fronten gibt es Fronten mit softmattem Echtlack. Letztere bestechen durch ihre interessante Haptik.



ECHTGLAS

Echtglasfronten – luxuriös und wohnlich. Auf das hochwertige Trägermaterial wird eine von hinten lackierte Sicherheitsglasscheibe flächig geklebt. Die Glasfront mit höchster Strapazierfähigkeit verleiht der Küche eine moderne Transparenz und Weite.



ECHTHOLZ

Holz als ursprüngliches und reines Naturprodukt vermittelt Wärme und Geborgenheit. Die natürlichen Changierungen in Farbe und Struktur, die in der Maserung sichtbar sind, sind Bestandteil des Holzes. Der Naturwerkstoff, mit hoher handwerklicher Verarbeitungsqualität in der Küche eingesetzt, verleiht ihr Charme und Charakter.



ECHTMETALL

Die Echtmittelfronten verleihen der Küche eine charaktervolle Authentizität: Auf die Basis einer Holzwerkstoffplatte werden mehrere Schichten eines Gemischs aus Metallpartikeln, Harzen und Farbe aufgetragen und mit einem Klarlack versiegelt. Das Ergebnis überzeugt zusätzlich durch eine magnetische Wirkung.



ECHTZEMENT

Die ungewöhnliche Haptik dieser Oberfläche wird durch unregelmäßige Vertiefungen in einer Holzwerkstoffplatte erzielt. Sie wird anschließend in Handarbeit mit Zement, Kieselerde und Farblack beschichtet und im Nachgang zusätzlich mit einem Klarlack versiegelt. Die robuste Schönheit für besonders kontrastreiche Kombinationen.




ECHTSTEIN

Stein ist ein unverfälschtes, echtes Naturmaterial, das Stabilität und Beständigkeit ausstrahlt. Natürliche Variationen in Farbe und Textur sind unverkennbare Merkmale. Die Oberfläche aus einem Quarz-Dolomit Gemisch erzeugt eine leicht raue Haptik, die den außergewöhnlichen Charakter dieses Materials unterstreicht.



MANHATTAN UNI




Arcticweiß Weiß Magnolia Sahara Platingrau Quarzgrau Graphit Olive Black Green Hennarot

MANHATTAN




Kiruna Birke Steineiche Chalet Eiche Vulkaneiche Eiche Graphitsilber Eiche Nero

LUCCA



Zement Saphirgrau Zement Achatgrau Zement Anthrazit

ARTWOOD




Asteiche natur Wildeiche rustikal Eiche Ventura Nussbaum Kuba

ARTLINE




Stripe Wood Crema Stripe Wood Coffee

STONE




Beton Weiß Beton Basalt

FEEL



Arcticweiß softmatt Weiß softmatt Magnolia softmatt Sahara softmatt Lava softmatt Platingrau softmatt Quarzgrau softmatt

METAL




Stahl Grau

LUX




Arcticweiß Hochglanz Weiß Hochglanz Magnolia Hochglanz Sahara Hochglanz Lava Hochglanz Platingrau Hochglanz Quarzgrau Hochglanz

PLUS




Weiß softmatt Platingrau softmatt Lava softmatt Quarzgrau softmatt Graphit softmatt Schwarz softmatt Black Green softmatt

FOCUS




Weiß softmatt Magnolia softmatt Platingrau softmatt

FINE LACK



Arcticweiß Hochglanz Weiß Hochglanz Platingrau Hochglanz Graphit Hochglanz

PORTO



Weiß softmatt Platingrau softmatt Graphit softmatt


FLAIR



Weiß / Kante Edelstahl-Optik Weiß / Kante Messing-Optik Weiß / Kante Vulkaneiche Schwarz / Kante Edelstahl-Optik Schwarz / Kante Messing-Optik Schwarz / Kante Vulkaneiche



ALPHA LACK



Arcticweiß Hochglanz Weiß Hochglanz Magnolia Hochglanz Sahara Hochglanz

SIGMA LACK



Weiß softmatt Quarzgrau softmatt

NOVA LACK



Arcticweiß Hochglanz Weiß Hochglanz Magnolia Hochglanz Sahara Hochglanz Platingrau Hochglanz Quarzgrau Hochglanz Graphit Hochglanz Nachtschwarz Hochglanz

FERRO




Blaustahl Cortenstahl

TAVOLA



Eiche Pinot Eiche Barolo

PORTLAND




Zement Saphirgrau Zement Achatgrau Zement Anthrazit

CANTERA




Sandstein Creme Sandstein Lavagrau

GLAS TEC PLUS




Weiß Hochglanz

GLAS TEC SATIN




Weiß

ELEGANCE



Weiß Hochglanz

LEGNO



Eiche Champagner Eiche Trüffel Eiche Sepia



Harmonisch *in jeder Kombination*



Farbe ist
Inspiration, Stimulation, Kreativitt.

Farbe ist Leben.

Und bietet nahezu *unendlich*
viele Mglichkeiten zur Individualisierung.

Warme Tne wirken anregend,
khlere Farben eher beruhigend.

Ton in Ton erzeugt *Harmonie*,
ein guter Kontrast dagegen
spannende Akzente.

Kurz: Nichts beeinflusst die Atmosphre
eines Raumes mehr als Farbe.

Entdecken Sie in diesem Sinne
unser Farbkonzept –

entdecken Sie genau *Ihre Kche*.



Arcticwei

MATRIXART
by nolte



SOFT LACK



TORINO LACK



Sepiabraun Caramel Avocado Olive Hennarot Hagebutte



Platingrau Quarzgrau Graphit Black Green Schwarz Tiefblau Blaubeere Opal

MATRIXART
by nolte KÜCHEN



FRAME LACK



WINDSOR LACK




LUGANO LACK

MATRIXART
by nolte KÜCHEN




INNEN WIE AUSSEN PERFEKT – UNSERE KORPUSDEKORE


Für welche unserer Küchen Sie sich auch entscheiden: Perfekt ist sie erst, wenn sie auch hinter den Fronten den höchsten Qualitätsstandards genügt. Für ein homogenes Gesamtbild sind deshalb die Korpusse in jeder von uns gefertigten Küche innen und außen im selben Dekor – nicht nur bei Holztönen, sondern auch bei allen Unifarben.



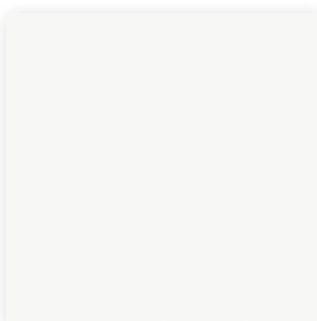
Asteiche natur




Chalet Eiche



Vulkaneiche



Arcticweiß




Platingrau



Quarzgrau




Graphit



Weiß



Magnolia



Sahara




Beton



Weiß glänzend



Magnolia glänzend



Sahara glänzend



Was Sie auf den ersten Blick beeindruckt, wird Sie jeden Tag aufs Neue überzeugen: Harmonie und Perfektion, die sich auch im Schrankinneren fortsetzen.


DICHT IST DICHT

Das können Sie bei Nolte Küchen wörtlich nehmen: Türen mit Dichtkante schließen so perfekt, dass weniger Staub ins Schrankinnere dringt.




NATÜRLICHER CHARME ODER KÜHLE ELEGANZ – ARBEITSPLATTEN IN STEINOPTIK, UNI ODER HOLZOPTIK

Wenn die Qualität stimmt, wird das Design entscheidend. Für unsere Arbeitsplatten bedeutet das: Sie haben die freie Wahl. Klare Unifarben verleihen der Küche Eleganz, eine realistische Stein-Optik gibt dem ganzen Raum Struktur. Wer eine warme und wohnliche Atmosphäre in der Küche bevorzugt, den führt der Weg über kurz oder lang zu einer Arbeitsplatte in Holzoptik. Wählen Sie aus einer Vielzahl an Dekoren ganz nach Ihrem Geschmack, selbstverständlich immer in hochwertiger Qualität und mit höchstem Designanspruch.



Arcticweiß PRO



Weiß PRO



Beton Weiß




Beton




Zement Saphirgrau




Zement Achatgrau



Zement Anthrazit




Platingrau




Quarzgrau PRO




Graphit PRO



Stahl Grau



Steel




Terra Nova




Terra Mare



Basalt



Naturstein Anthrazit



Java Schiefer




Schwarz PRO



Terrazzo Bianco




Marmor Weiß




Marmor Grau



Jura Beige




Sandstein Creme



Sandstein Lavagrau




Galizia dunkel




Cortenstahl



Echtglas Weiß



Echtglas Quarzgrau



Echtglas Schwarz




Kiruna Birke




Asteiche natur



Kansas Oak sägerau



Castell Eiche



Eiche Graphitsilber




Kernbuche



Wildeiche rustikal




Vulkaneiche



Eiche Barriqué




Eiche Ventura



Chalet Eiche



Steineiche



Nussbaum Kuba

” Die Art und Weise, wie wir heute handeln, bestimmt die Welt, die wir für unsere zukünftigen Generationen hinterlassen. Nachhaltigkeit ist unser Versprechen für eine bessere Zukunft. “



Das Leitprinzip der Nachhaltigkeit durchzieht unser gesamtes Unternehmen sowie dessen Wertschöpfungskette und spiegelt sich in unserem täglichen Handeln und Denken wider. Es ist fest in unsere umfassende Unternehmensstrategie eingebettet, um dauerhafte Verbesserungen für Mensch und Natur zu erzielen.

Das Gelände von Nolte Küchen ist seit Sommer 2023 auch ein Zuhause für heimische Bienen, die bereits erste Trachten in ihren Stock einfliegen konnten. Sie liefern nicht nur leckeren Honig, sondern sind auch unverzichtbare Bestäuber, die einen wesentlichen Beitrag zum Erhalt vieler Pflanzenarten leisten.

UNSER ENGAGEMENT FÜR ...



DAS UNTERNEHMEN

Im Sinne einer guten Unternehmensführung und den damit verbundenen Werten haben wir über Jahre hinweg belastbare Strukturen, Prozesse und Partnerschaften etabliert. Hohe Qualität, moderne Ästhetik, Nachhaltigkeit und zudem ein attraktives Preis-Leistungs-Verhältnis sind die Faktoren, die bei unserem Produktsortiment stets berücksichtigt werden. So basieren bspw. über 99% der von uns eingesetzten Hölzer auf den Prinzipien nachhaltiger Holzkriterien.



DIE UMWELT

Wir haben es uns als Unternehmen zum Ziel gesetzt, einen verantwortungsvollen und nachhaltigen Umgang mit den natürlichen Ressourcen zu pflegen. Durch unser wirksames Klima- und Umweltmanagement produzieren wir an den Standorten in Löhne und Melle bereits klimaneutral. Die Hauptenergieträger von Nolte Küchen sind zertifizierter Ökostrom sowie unsere Heizkessel, die mit Holzverschnitt aus der Produktion betrieben werden.



DIE MENSCHEN

Unsere Mitarbeiter liegen uns besonders am Herzen. Ihr Engagement, ihr Wissen, ihre Erfahrung und Neugier machen uns als Nolte Küchen aus. Aus diesem Grund fördern wir gerne unsere Mitarbeiter in ihrer Weiterentwicklung – sowohl im beruflichen Bereich durch Aus- und Weiterbildung als auch im privaten Bereich durch Achtung und Unterstützung ihrer Work-Life-Balance.



DIE GESELLSCHAFT

Seit der Gründung von Nolte Küchen sind wir der Region eng verbunden und fördern aktiv deren Wohlergehen und Wachstum. Das gesellschaftliche Engagement ist Tradition bei uns und wird seit jeher großgeschrieben. So helfen wir Menschen und Regionen in Notsituationen, u. a. Bildungsinstituten, Vereinen und Stiftungen zum Thema Kinderschutz. Unser Credo lautet: Unterstützt wird dort, wo es Unterstützung bedarf!

Entdecken Sie hier den **NOLTE NACHHALTIGKEITSBERICHT**





Für das *Leben* in der Küche ...

... ist eine Aussage, die Sie bei Nolte Küchen wörtlich nehmen dürfen. Hier finden Sie alles, um Ihre Traumküche wahr werden zu lassen: für nahezu jedes Budget, jeden Anspruch und immer in bester Qualität – made in Germany.



VF-KJ24-DE
Technische Änderungen vorbehalten. Aus druck- und fototechnischen Gründen können Farbtöne in diesem Katalog gelegentlich geringfügig von den Originalfarben abweichen. Schutzgebühr 5 Euro
Nolte Küchen GmbH & Co. KG | Anni-Nolte-Straße 4 | 32584 Löhne | Fon +49 57 32 8990 | www.nolte-kuechen.com



nolte[®]
KÜCHEN